



**КОНСУЛЬТАЦИЯ  
ДЛЯ  
РОДИТЕЛЕЙ  
«ДОРОГА  
НЕ МЕСТО  
ДЛЯ ИГР»**





## В МЛАДШЕМ ДОШКОЛЬНОМ ВОЗРАСТЕ РЕБЁНОК ДОЛЖЕН УСВОИТЬ:

- ↳ кто является участником дорожного движения;
- ↳ элементы дороги (дорога, проезжая часть, тротуар, обочина, пешеходный переход, перекрёсток);
- ↳ транспортные средства (трамвай, автобус, троллейбус, легковой автомобиль, грузовой автомобиль, мотоцикл, велосипед);
- ↳ средства регулирования дорожного движения;
- ↳ красный, жёлтый и зелёный сигналы светофора;
- ↳ правила движения по обочинам и тротуарам;
- ↳ правила перехода проезжей части;
- ↳ без взрослых выходить на дорогу нельзя;
- ↳ правила посадки, поведения и высадки в общественном транспорте.

## МЕТОДИЧЕСКИЕ ПРИЁМЫ ОБУЧЕНИЯ НАВЫКАМ БЕЗОПАСНОГО ПОВЕДЕНИЯ РЕБЁНКА НА ДОРОГЕ:

- ↳ своими словами, систематически и ненавязчиво знакомить с правилами только в объёме, необходимом для усвоения;
- ↳ для ознакомления использовать дорожные ситуации при прогулках во дворе, на дороге;
- ↳ объяснять, что происходит на дороге, какие транспортные средства он видит;
- ↳ когда и где можно переходить проезжую часть, когда и где нельзя;
- ↳ указывать на нарушителей правил, как пешеходов, так и водителей;
- ↳ закреплять зрительную память (где транспортное средство, элементы дороги, магазины, школы, детские сады, аптеки, пешеходные переходы, светофоры, пути безопасного и опасного движения в детский сад);
- ↳ развивать пространственное представление (близко, далеко, слева, справа, по ходу движения, сзади);
- ↳ развивать представление о скорости движения транспортных средств пешеходов (быстро едет, медленно, поворачивает);
- ↳ не запугивать ребёнка улицей: страх перед транспортом не менее вреден, чем беспечность и невнимательность;
- ↳ читать ребёнку стихи, загадки, детские книжки на тему безопасности движения.



## В СРЕДНЕМ ДОШКОЛЬНОМ ВОЗРАСТЕ РЕБЁНОК ДОЛЖЕН УСВОИТЬ:

- кто является участником дорожного движения (пешеход, водитель, пассажир, регулировщик);
- элементы дороги (дорога, проезжая часть, обочина, тротуар, перекрёсток, линия тротуаров и обочин, ограждение дороги, разделительная полоса, пешеходный переход);
- транспортные средства (автомобиль, мотоцикл, велосипед, мопед, трактор, гужевая повозка, автобус, трамвай, троллейбус, специальное транспортное средство);
- средства регулирования дорожного движения;
- основные сигналы транспортного светофора (красный, красный одновременно с жёлтым, зелёный, зелёный мигающий, жёлтый мигающий);
- пять мест, где разрешается ходить по дороге;
- шесть мест, где разрешается переходить проезжую часть;
- правила движения пешеходов в установленных местах;
- правила посадки, движение при высадке в общественном транспорте;
- без взрослых переходить проезжую часть и ходить по дороге нельзя;
- обходить любой транспорт надо со стороны приближающихся других транспортных средств в местах с хорошей видимостью, чтобы пешеход видел транспорт, и водитель транспорта видел пешехода.




## МЕТОДИЧЕСКИЕ ПРИЁМЫ ОБУЧЕНИЯ РЕБЁНКА НАВЫКАМ БЕЗОПАСНОГО ПОВЕДЕНИЯ НА ДОРОГЕ:

- своими словами систематически и ненавязчиво знакомить с правилами только в объёме, необходимом для усвоения;
- использовать дорожную обстановку для пояснения необходимости быть внимательным и бдительным на дороге;
- объяснять, когда и где можно переходить проезжую часть, а когда и где нельзя.



## В СТАРШЕМ ДОШКОЛЬНОМ ВОЗРАСТЕ РЕБЁНОК ДОЛЖЕН УСВОИТЬ:

- кто является участником дорожного движения, и его обязанности;
  - основные термины и понятия правил (велосипед, дорога, дорожное движение, железнодорожный переезд, маршрутное транспортное средство, мопед, мотоцикл, перекрёсток, пешеходный переход), линия тротуаров, проезжая часть, разделительная полоса, регулировщик, транспортное средство, уступите дорогу);
  - обязанности пешеходов;
  - обязанности пассажиров;
  - регулирование дорожного движения;
  - сигналы светофора и регулировщика;
- 



- предупредительные сигналы;
- движение через железнодорожные пути;
- движение в жилых зонах;
- перевозка людей;
- особенности движения на велосипеде.
- Своими словами, систематически и ненавязчиво знакомьте с правилами, которые должен знать ребёнок.

### МЕТОДИЧЕСКИЕ ПРИЁМЫ ОБУЧЕНИЯ РЕБЁНКА НАВЫКАМ БЕЗОПАСНОГО ПОВЕДЕНИЯ НА ДОРОГЕ:

- в дорожной обстановке обучайте ориентироваться и оценивать дорожную ситуацию;
- разъясняйте необходимость быть внимательным, осторожным и осмотрительным на дороге;
- воспитывайте у ребёнка потребность быть дисциплинированным, вырабатывайте у него положительные привычки в безопасном поведении на дороге;
- разъясняйте необходимость быть постоянно бдительным, на дороге, не запугивайте транспортной ситуацией;
- указывайте на ошибки пешеходов и водителей;
- разъясняйте, что такое дорожно-транспортное происшествие (ДТП) и причины их;
- закрепляйте знания безопасного поведения с помощью игр, диафильмов, читайте книги, стихи, загадки с использованием дорожно-транспортных ситуаций;
- используйте прогулки для закрепления и объяснения правил работы светофоров, показывайте дорожные знаки и дорожную разметку, а если регулировщик будет регулировать движение, то поясните его сигналы, чаще обращайтесь к ребёнку с вопросами по дорожной обстановке.

### Помните!

Ребёнок учится законам дорог,  
беря пример с членов семьи и других взрослых.  
Не жалейте времени на обучение детей поведению на дороге.





### Движение пешеходов запрещено



В дождь и ясную погоду  
Здесь не ходят пешеходы.  
Говорит им знак одно:  
«Вам ходить запрещено!»



### Подача звукового сигнала запрещена



Эй, водитель, не гуди,  
Шумом спящих не буди.  
Не пугай гудком прохожих,  
Ведь и сам оглохнешь тоже.



### Тупик



Этот знак наверняка  
Доведет до тупика.  
Ну, а дальше - хоть лети,  
Потому что нет пути!



### Дорожные работы




Знак «дорожные работы».  
Чинит здесь дорогу кто-то.  
Скорость сбавить нужно будет,  
Там ведь на дороге люди.



### Пункт первой медицинской помощи



Если кто сломает ногу,  
Здесь врачи всегда помогут.  
Помощь первую окажут,  
Где лечиться дальше, скажут.



### Пересечение с трамвайной линией



Эй, водитель, не зевай!  
Ходит впереди трамвай.  
Ты притормози немножко,  
Уступи ему дорожку.



### Автомагистраль



С ветерком и без печали  
Мчимся мы по магистрали.  
Там, где этот знак стоит,  
Путь ничто не преградит!



### Пешеходный переход



Здесь наземный переход,  
Ходит целый день народ.  
Ты, водитель, не грусти,  
Пешехода пропусти!



### Движение запрещено



Этот знак ну очень строгий,  
Коль стоит он на дороге.  
Говорит он нам: «Друзья,  
Ездить здесь совсем нельзя!»



### Низколетящие самолеты



Сообщает знак о том,  
Что вблизи аэродром.  
Коль услышишь шум ужасный,  
Знай, что это не опасно.



### Гостиница или мотель



Если долгим был твой путь,  
Надо лечь и отдохнуть.  
Этот знак нам говорит:  
«Здесь гостиница стоит!»



### Место остановки автобуса, троллейбуса, трамвая и такси



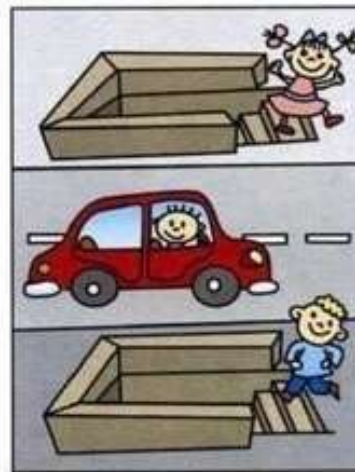
В этом месте пешеход  
Терпеливо транспорт ждет.  
Он пешком устал шагать,  
Хочет пассажиром стать.



### Дети



Посреди дороги дети,  
Мы всегда за них в ответе.  
Чтоб не плакал их родитель,  
Будь внимательней, водитель!



### Подземный пешеходный переход



Знает каждый пешеход  
Про подземный этот ход.  
Город он не украшает,  
Но машинам не мешает!



### Железнодорожный переезд



Не один здесь знак, а много:  
Здесь железная дорога!  
Рельсы, шпалы и пути -  
С электричкой не шути.



### Дикие животные



Бродят здесь посреди дороги  
Лоси, волки, носороги.  
Ты, водитель, не спеши,  
Пусть сперва пройдут ежи!



### Главная дорога



Вот он знак, каких немного:  
Это главная дорога!  
Если едешь ты по ней,  
Всех становишься главней,  
И тебе, как будто богу,  
Уступают все дорогу!



### Техобслуживание



Ай-ай-ай! Какая жалость!  
Что-то вдруг у нас сломалось.  
Знак нам этот говорит:  
«Здесь машинный Айболит!»



### Мойка



Коль в грязи капот и шины,  
Надо срочно мыть машину.  
Ну, раз надо, значит, надо.  
Вот вам знак, что мойка рядом!



### Падение камней



Вот дорога, ты на ней  
Попадешь под град камней.  
Здесь обвал всегда возможен,  
Будь предельно осторожен!



### Тоннель



Знак гласит, что еле-еле  
Виден свет в конце туннеля.  
На педаль не налегай,  
Лучше фары зажигай!



### Телефон




Если нужно дозвониться  
Хоть домой, хоть за границу  
Знак поможет, скажет он,  
Где искать вам телефон!



### Больница



Если нужно вам лечиться,  
Знак подскажет, где больница.  
Сто серьезных докторов  
Там вам скажут: «Будь здоров!»



### Пункт питания



Коли вам нужна еда,  
То пожалуйста сюда.  
Эй, шофер, внимание!  
Скоро пункт питания!